


SISTEMA DIF DE TAMPICO 2024, GTO.
Notas de Desglose Estado de Actividades
DEL 01 DE ENERO DEL 2024 AL 31 DE MARZO DEL 2024
(Cifras en Pesos)

Ejercicio: 2024
 Periodicidad: Trimestral
 Corte: 1

Notas

ACT-01 INGRESOS y OTROS BENEFICIOS


Cuenta	Descripción de Cuenta	Saldo	Porcentaje
4000	INGRESOS Y OTROS BENEFICIOS	1,296,773.50	
4100	INGRESOS DE GESTION	46,089.10	
4110	Impuestos	0.00	
4111	Impuestos sobre los Ingresos	0.00	
4112	Impuestos Sobre el Patrimonio	0.00	
4113	Impuestos Sobre la Producción, el Consumo y las Transacciones	0.00	
4114	Impuestos al Comercio Exterior	0.00	
4115	Impuestos Sobre Nóminas y Asimilables	0.00	
4116	Impuestos Ecológicos	0.00	
4117	Accesorios de Impuestos	0.00	
4118	Impuestos no Comprendidos en la Ley de Ingresos Vigente, Causados en Ejercicios Fiscales Anteriores	0.00	
4119	Pendientes de Liquidación o Pago	0.00	
4119	Otros Impuestos	0.00	
4120	Cuotas y Aportaciones de Seguridad Social	0.00	
4121	Aportaciones para Fondos de Vivienda	0.00	
4122	Cuotas para la Seguridad Social	0.00	
4123	Cuotas de Ahorro para el Retiro	0.00	
4124	Accesorios de Cuotas y Aportaciones de Seguridad Social	0.00	
4129	Otras Cuotas y Aportaciones para la Seguridad Social	0.00	
4130	Contribuciones de Mejoras	0.00	
4131	Contribuciones de Mejoras por Obras Públicas	0.00	
4132	Contribuciones de Mejoras no Comprendidas en la Ley de Ingresos Vigente, Causadas en Ejercicios Fiscales Anteriores	0.00	
4132	Pendientes de Liquidación o Pago	0.00	
4140	Derechos	0.00	
4141	Derechos por el Uso, Goce, Aprovechamiento o Explotación de Bienes de Dominio Público	0.00	
4143	Derechos por Prestación de Servicios	0.00	
4144	Accesorios de Derechos	0.00	
4145	Derechos no Comprendidos en la Ley de Ingresos Vigente, Causados en Ejercicios Fiscales Anteriores	0.00	
4145	Pendientes de Liquidación o Pago	0.00	
4149	Otros Derechos	0.00	
4150	Productos	0.00	
4151	Productos	0.00	
4154	Productos no Comprendidos en la Ley de Ingresos Vigente, Causados en Ejercicios Fiscales Anteriores	0.00	
4154	Pendientes de Liquidación o Pago	0.00	
4160	Aprovechamientos	0.00	
4161	Incentivos Derivados de la Colaboración Fiscal	0.00	
4162	Multas	0.00	
4163	Indemnizaciones	0.00	
4164	Reintegros	0.00	
4165	Aprovechamientos Provenientes de Obras Públicas	0.00	
4166	Aprovechamientos no Comprendidos en la Ley de Ingresos Vigente, Causados en Ejercicios Fiscales Anteriores	0.00	
4166	Pendientes de Liquidación o Pago	0.00	
4168	Accesorios de Aprovechamientos	0.00	
4169	Otros Aprovechamientos	0.00	
4170	Ingresos por Venta de Bienes y Prestación de Servicios	46,089.10	100.00%
4171	Ingresos por Venta de Bienes y Prestación de Servicios de Instituciones Públicas de Seguridad Social	0.00	0.00%
4172	Ingresos por Venta de Bienes y Prestación de Servicios de Empresas Productivas del Estado	0.00	0.00%
4173	Ingresos por Venta de Bienes y Prestación de Servicios de Entidades Paraestatales y Fideicomisos No Empresariales y No Financieros	46,089.10	100.00%
4174	Ingresos por Venta de Bienes y Prestación de Servicios de Entidades Paraestatales Empresariales No Financieras con Participación Estatal Mayoritaria	0.00	0.00%
4175	Ingresos por Venta de Bienes y Prestación de Servicios de Entidades Paraestatales Empresariales Financieras Monetarias con Participación Estatal Mayoritaria	0.00	0.00%
4176	Ingresos por Venta de Bienes y Prestación de Servicios de Entidades Paraestatales Empresariales Financieras No Monetarias con Participación Estatal Mayoritaria	0.00	0.00%
4177	Ingresos por Venta de Bienes y Prestación de Servicios de Fideicomisos Financieros Públicos con Participación Estatal Mayoritaria	0.00	0.00%
4178	Ingresos por Venta de Bienes y Prestación de Servicios de los Poderes Legislativo y Judicial, y de los Órganos Autónomos	0.00	0.00%
4200	PARTICIPACIONES, APORTACIONES, CONVENIOS, INCENTIVOS DERIVADOS DE LA COLABORACIÓN FISCAL, FONDOS DISTINTOS DE APORTACIONES, TRANSFERENCIAS, ASIGNACIONES, SUBSIDIOS Y SUBVENCIONES, Y PENSIÓNES Y JUBILACIONES	1,252,684.50	
4210	Participaciones, Aportaciones, Convenios, Incentivos Derivados de la Colaboración Fiscal y Fondos Distintos de Aportaciones	52,684.50	100.00%
4211	Participaciones	0.00	0.00%
4212	Aportaciones	0.00	0.00%
4213	Convenios	52,684.50	100.00%
4214	Incentivos derivados de la Colaboración Fiscal	0.00	0.00%
4215	Fondos Distintos de Aportaciones	0.00	0.00%
4220	Transferencias, Asignaciones, Subsidios y Otras Ayudas	1,200,000.00	100.00%
4221	Transferencias Internas y Asignaciones del Sector Público	0.00	0.00%
4223	Subsidios y Subvenciones	0.00	0.00%
4225	Pensiones y Jubilaciones	0.00	0.00%
4227	Transferencias del Fondo Mexicano del Petróleo para la Estabilización y el Desarrollo	0.00	0.00%
4300	OTROS INGRESOS Y BENEFICIOS	0.00	
4310	Ingresos Financieros	0.00	
4311	Intereses Ganados de Títulos, Valores y demás Instrumentos Financieros	0.00	
4319	Otros Ingresos Financieros	0.00	
4320	Incremento por Variación de Inventarios	0.00	
4321	Incremento por Variación de Inventarios de Mercancías para Venta	0.00	
4322	Incremento por Variación de Inventarios de Mercancías Terminadas	0.00	
4323	Incremento por Variación de Inventarios de Mercancías en Proceso de Elaboración	0.00	
4324	Incremento por Variación de Inventarios de Materias Primas, Materiales y Suministros para Producción	0.00	
4325	Incremento por Variación de Almacén de Materias Primas, Materiales y Suministros de Consumo	0.00	
4330	Disminución del Exceso de Estimaciones por Pérdida o Deterioro u Obsolescencia	0.00	
4331	Disminución del Exceso de Estimaciones por Pérdida o Deterioro u Obsolescencia	0.00	
4340	Disminución del Exceso de Provisiones	0.00	
4341	Disminución del Exceso de Provisiones	0.00	


 Decoingen, tam, 03/03/24
 ESTADO DE TAMAULIPAS
 SECRETARÍA DE ECONOMÍA

4390	Otros Ingresos y Beneficios Varios	0.00
4392	Bonificaciones y Descuentos Obtenidos	0.00
4393	Diferencias por Tipo de Cambio a Favor	0.00
4394	Diferencias de Cotizaciones a Favor en Valores Negociables	0.00
4395	Resultado por Posición Monetaria	0.00
4396	Utilidades por Participación Patrimonial	0.00
4397	Diferencias por Reestructuración de Deuda Pública a Favor	0.00
4399	Otros Ingresos y Beneficios Varios	0.00

ACT-02 GASTOS Y OTRAS PERDIDAS

Código	Descripción	Importe	Porcentaje
6000	GASTOS Y OTRAS PERDIDAS	1,624,619.29	
6100	GASTOS DE FUNCIONAMIENTO	1,603,323.29	
6110	Servicios Personales	1,079,711.22	100.00%
6111	Remuneraciones al Personal de Carácter Permanente	1,079,711.22	100.00%
6112	Remuneraciones al Personal de Carácter Transitorio	0.00	0.00%
6113	Remuneraciones Adicionales y Especiales	0.00	0.00%
6114	Seguridad Social	0.00	0.00%
6115	Otras Prestaciones Sociales y Económicas	0.00	0.00%
6116	Pago de Estímulos a Servidores Públicos	0.00	0.00%
6120	Materiales y Suministros	168,376.01	100.00%
6121	Materiales de Administración, Emisión de Documentos y Artículos Oficiales	11,647.48	6.88%
6122	Alimentos y Utensilios	0.00	0.00%
6123	Materias Primas y Materiales de Producción y Comercialización	0.00	0.00%
6124	Materiales y Artículos de Construcción y de Reparación	1,101.50	0.65%
6125	Productos Químicos, Farmacéuticos y de Laboratorio	0.00	0.00%
6126	Combustibles, Lubricantes y Aditivos	106,482.48	64.05%
6127	Vestuario, Blancos, Prendas de Protección y Artículos Deportivos	5,750.25	3.39%
6128	Materiales y Suministros para Seguridad	0.00	0.00%
6129	Herramientas, Refacciones y Accesorios Menores	42,384.30	25.02%
6130	Servicios Generales	254,236.08	100.00%
6131	Servicios Básicos	15,866.00	6.24%
6132	Servicios de Arrendamiento	0.00	0.00%
6133	Servicios Profesionales, Científicos y Técnicos y Otros Servicios	2,232.45	0.88%
6134	Servicios Financieros, Bancarios y Comerciales	38,331.21	15.08%
6135	Servicios de Instalación, Reparación, Mantenimiento y Conservación	0.00	0.00%
6136	Servicios de Comunicación Social y Publicidad	0.00	0.00%
6137	Servicios de Traslado y Viáticos	0.00	0.00%
6138	Servicios Oficiales	168,099.40	65.33%
6139	Otros Servicios Generales	31,705.00	12.47%
6200	TRANSFERENCIAS, ASIGNACIONES, SUBSIDIOS Y OTRAS AYUDAS	121,296.00	
6210	Transferencias Internas y Asignaciones al Sector Público	0.00	
6211	Asignaciones al Sector Público	0.00	
6212	Transferencias Internas al Sector Público	0.00	
6220	Transferencias al Resto del Sector Público	0.00	
6221	Transferencias a Entidades Paraestatales	0.00	
6222	Transferencias a Entidades Federativas y Municipios	0.00	
6230	Subsidios y Subvenciones	0.00	
6231	Subsidios	0.00	
6232	Subvenciones	0.00	
6240	Ayudas Sociales	121,296.00	100.00%
6241	Ayudas Sociales a Personas	0.00	0.00%
6242	Bece	0.00	0.00%
6243	Ayudas Sociales a Instituciones	0.00	0.00%
6244	Ayudas Sociales por Desastres Naturales y Otros Sinistros	0.00	0.00%
6250	Pensiones y Jubilaciones	0.00	
6251	Pensiones	0.00	
6252	Jubilaciones	0.00	
6259	Otras Pensiones y Jubilaciones	0.00	
6260	Transferencias a Fideicomisos, Mandatos y Contratos Análogos	0.00	
6261	Transferencias a Fideicomisos, Mandatos y Contratos Análogos al Gobierno	0.00	
6262	Transferencias a Fideicomisos, Mandatos y Contratos Análogos a Entidades Paraestatales	0.00	
6270	Transferencias a la Seguridad Social	0.00	
6271	Transferencias por Obligaciones de Ley	0.00	
6280	Donativos	0.00	
6281	Donativos a Instituciones sin Fines de Lucro	0.00	
6282	Donativos a Entidades Federativas y Municipios	0.00	
6283	Donativos a Fideicomiso, Mandatos y Contratos Análogos Privados	0.00	
6284	Donativos a Fideicomiso, Mandatos y Contratos Análogos Estatales	0.00	
6285	Donativos Internacionales	0.00	
6290	Transferencias al Exterior	0.00	
6291	Transferencias al Exterior a Gobiernos Extranjeros y Organismos Internacionales	0.00	
6292	Transferencias al Sector Privado Externo	0.00	
6300	PARTICIPACIONES Y APORTACIONES	0.00	
6310	Participaciones	0.00	
6311	Participaciones de la Federación a Entidades Federativas y Municipios	0.00	
6312	Participaciones de las Entidades Federativas a los Municipios	0.00	
6320	Aportaciones	0.00	
6321	Aportaciones de la Federación a Entidades Federativas y Municipios	0.00	
6322	Aportaciones de las Entidades Federativas a los Municipios	0.00	
6330	Convenios	0.00	
6331	Convenios de Reasignación	0.00	
6332	Convenios de Descentralización y Otros	0.00	
6400	INTERESES, COMISIONES Y OTROS GASTOS DE LA DEUDA PUBLICA	0.00	
6410	Intereses de la Deuda Pública	0.00	
6411	Intereses de la Deuda Pública Interna	0.00	
6412	Intereses de la Deuda Pública Externa	0.00	
6420	Comisiones de la Deuda Pública	0.00	
6421	Comisiones de la Deuda Pública Interna	0.00	
6422	Comisiones de la Deuda Pública Externa	0.00	
6430	Gastos de la Deuda Pública	0.00	
6431	Gastos de la Deuda Pública Interna	0.00	
6432	Gastos de la Deuda Pública Externa	0.00	
6440	Costo por Coberturas	0.00	
6441	Costo por Coberturas	0.00	
6460	Apoyos Financieros	0.00	



5451	Apoyos Financieros a Intermediarios	0.00
5452	Apoyo Financiero a Ahorradores y Deudores del Sistema Financiero Nacional	0.00
6800	OTROS GASTOS Y PERDIDAS EXTRAORDINARIAS	0.00
6810	Estimaciones, Depreciaciones, Deterioros, Obsolescencia y Amortizaciones	0.00
5511	Estimaciones por Pérdida o Deterioro de Activos Circulantes	0.00
5512	Estimaciones por Pérdida o Deterioro de Activo no Circulante	0.00
5513	Depreciación de Bienes Inmuebles	0.00
5514	Depreciación de Infraestructura	0.00
5515	Depreciación de Bienes Muebles	0.00
5518	Deterioro de los Activos Biológicos	0.00
5517	Amortización de Activos Intangibles	0.00
5516	Disminución de Bienes por pérdida, obsolescencia y deterioro	0.00
5520	Provisiones	0.00
5521	Provisiones de Pasivos a Corto Plazo	0.00
5522	Provisiones de Pasivos a Largo Plazo	0.00
8830	Disminución de Inventarios	0.00
5531	Disminución de Inventarios de Mercancías para Venta	0.00
5532	Disminución de Inventarios de Mercancías Terminadas	0.00
5533	Disminución de Inventarios de Mercancías en Proceso de Elaboración	0.00
5534	Disminución de Inventarios de Materias Primas, Materiales y Suministros para Producción	0.00
5535	Disminución de Almacén de Materiales y Suministros de Consumo	0.00
5590	Otros Gastos	0.00
5591	Gastos de Ejercicios Anteriores	0.00
5592	Pérdidas por Responsabilidades	0.00
5593	Bonificaciones y Descuentos Otorgados	0.00
5594	Diferencias por Tipo de Cambio Negativas	0.00
5595	Diferencias de Cotizaciones Negativas en Valores Negociables	0.00
5596	Resultado por Posición Monetaria	0.00
5597	Pérdidas por Participación Patrimonial	0.00
5598	Diferencias por Reestructuración de Deuda Pública Negativas	0.00
5599	Otros Gastos Varios	0.00
5600	INVERSIÓN PÚBLICA	0.00
5610	Inversión Pública no Capitalizable	0.00
5611	Construcción en Bienes no Capitalizable	0.00

Bajo protesta de decir verdad declaramos que los Estados Financieros y sus notas, son razonablemente correctos y son responsabilidad del emisor.

FIRMA

ING. JOSE ANTONIO HERNANDEZ CANEDO
DIRECTOR DEL SMDIF TARIMORO, GTO



SMDIF
Tarimoro

FIRMA

C.P. ADRIANA WADE PEREZ
ADMINISTRADORA DEL SMDIF

De corazón, trabajamos para ti

SUBSECRETARÍA MUNICIPAL PARA EL
DESARROLLO INTEGRAL DE LA FAMILIA

Notas

ESF-01 FONDOS CON AFECTACIÓN ESPECÍFICA E INVERSIONES FINANCIERAS

1114	Inversiones Temporales (hasta 3 meses)	0.00				
1118	Fondos con Afectación Específica	0.00				
1121	Inversiones Financieras de Corto Plazo	0.00				

ESF-02 CONTRIBUCIONES POR RECUPERAR

1122	Cuentas por Cobrar a Corto Plazo	1,058.79	0.00	0.00	0.00	0.00
1124	Ingresos por Recuperar a Corto Plazo	0.00	0.00	0.00	0.00	0.00

ESF-03 CONTRIBUCIONES POR RECUPERAR CORTO PLAZO

1123	Deudores Diferidos por Cobrar a Corto Plazo	-4,887.36	-4,887.36	0.00	0.00	0.00
1128	Deudores por Anticipos de la Tesorería a Corto Plazo	0.00	0.00	0.00	0.00	0.00
1126	Préstamos Otorgados a Corto Plazo	0.00	0.00	0.00	0.00	0.00
1129	Otros Derechos a Recibir Efectivo o Equivalentes a Corto Plazo	72,064.72	72,064.72	0.00	0.00	0.00
1131	Anticipo a Proveedores por Adquisición de Bienes e Prestación de Servicios a Corto Plazo	0.00	0.00	0.00	0.00	0.00
1132	Anticipo a Proveedores por Adquisición de Bienes Inmuebles y Muebles a Corto Plazo	0.00	0.00	0.00	0.00	0.00
1133	Anticipo a Proveedores por Adquisición de Bienes Intangibles a Corto Plazo	0.00	0.00	0.00	0.00	0.00
1134	Anticipo a Contratistas por Obras Públicas a Corto Plazo	0.00	0.00	0.00	0.00	0.00
1136	Otros Derechos a Recibir Bienes o Servicios a Corto Plazo	0.00	0.00	0.00	0.00	0.00

ESF-04 BIENES DISPONIBLES PARA SU TRANSFORMACIÓN ESTIMACIONES Y DETERIORS (INVENTARIOS)

1140	Inventarios	0.00				
1141	Inventario de Mercancías para Venta	0.00				
1142	Inventario de Mercancías Terminadas	0.00				
1143	Inventario de Mercancías en Proceso de Elaboración	0.00				
1144	Inventario de Materias Primas, Materiales y Suministros para Producción	0.00				
1145	Bienes en Trabajo	0.00				

ESF-05 ALMACÉNES

1150	Almacenes	1.50				
1151	Almacén de Materiales y Suministros de Consumo	1.50				

ESF-06 FIDEICOMISOS, MANDATOS Y CONTRATOS ANALÓGOS

1213	Fideicomisos, Mandatos y Contratos Análogos	0.00				
------	---	------	--	--	--	--

ESF-07 PARTICIPACIONES Y APORTACIONES DE CAPITAL

1211	Inversiones a Largo Plazo	0.00				
1212	Títulos y Valores a Largo Plazo	0.00				
1214	Participaciones y Aportaciones de Capital	0.00				

ESF-08 BIENES MUEBLES E INMUEBLES

1230	Bienes Inmuebles, Infraestructura y Construcciones en Proceso	8,707,285.08	0.00	0.00		
1231	Tarjetas	710,825.95	0.00	0.00		
1232	Vehículos	0.00	0.00	0.00		
1233	Edificios no Habitacionales	5,787,444.89	0.00	0.00		
1234	Infraestructura	199,989.92	0.00	0.00		
1236	Construcciones en Proceso en Bienes Públicos	0.00	0.00	0.00		
1236	Construcciones en Proceso en Bienes Privados	0.00	0.00	0.00		
1239	Otros Bienes Inmuebles	0.00	0.00	0.00		
1240	Bienes Muebles	2,081,247.11	0.00	0.00		
1241	Mobiliario y Equipo de Administración	703,505.37	0.00	0.00		
1242	Mobiliario y Equipo Operacional y Recreativo	112,737.13	0.00	0.00		
1243	Equipo e Instrumental Médico y de Laboratorio	24,980.50	0.00	0.00		
1244	Vehículos y Equipo de Transporte	1,181,191.00	0.00	0.00		
1245	Equipo de Defensa y Seguridad	0.00	0.00	0.00		
1248	Maquinaria, Otros Equipos y Herramientas	38,833.11	0.00	0.00		
1247	Colectores, Obras de Arte y Objetos Valiosos	0.00	0.00	0.00		
1248	Activos Biológicos	0.00	0.00	0.00		

ESF-09 INTANGIBLES Y DIFERENDOS

1250	Activos Intangibles	0.00	0.00	0.00		
1281	Boleros	0.00	0.00	0.00		
1282	Patentes, Marcas y Derechos	0.00	0.00	0.00		
1283	Concesiones y Franquicias	0.00	0.00	0.00		
1284	Licencias	0.00	0.00	0.00		
1289	Otros Activos Intangibles	0.00	0.00	0.00		
1270	Activos Diferidos	0.00	0.00	0.00		
1271	Estudios, Formulación y Ejecución de Proyectos	0.00	0.00	0.00		
1272	Derechos Sobre Bienes en Régimen de Arrendamiento Financiero	0.00	0.00	0.00		
1273	Gastos Pagados por Adelantado a Largo Plazo	0.00	0.00	0.00		
1274	Anticipos a Largo Plazo	0.00	0.00	0.00		
1276	Beneficios al Retiro de Empleados Pagados por Adelantado	0.00	0.00	0.00		
1278	Otros Activos Diferidos	0.00	0.00	0.00		

ESF-10 ESTIMACIONES Y DETERIORS

1300	Estimación por Pérdida o Deterioro de Activos Circulantes	0.00				
1301	Deteriornos para Cuentas Inscritas por Derechos a Recibir Efectivo o Equivalentes	0.00				
1302	Estimación por Deterioro de Inventarios	0.00				

ESF-11 OTROS ACTIVOS

1300	Otros Activos Circulantes	0.00				
1301	Valores en Garantía	0.00				
1302	Bienes en Garantía (estable depósitos de fondos)	0.00				
1303	Bienes derivados de embargos, secuestros, aseguramientos y dación en pago	0.00				
1304	Adquisición con Fondos de Terceros	0.00				
1309	Otros Activos no Circulantes	0.00				
1301	Bienes en Concesión	0.00				
1302	Bienes en Arrendamiento Financiero	0.00				
1303	Bienes en Comodato	0.00				

ESF-12 CUENTAS Y DOCUMENTOS POR PAGAR

2110	Cuentas por Pagar a Corto Plazo	610,342.53	610,342.53	0.00	0.00	0.00
2111	Servicios Personales por Pagar a Corto Plazo	367,388.58	367,388.58	0.00	0.00	0.00
2112	Proveedores por Pagar a Corto Plazo	96,953.49	96,953.49	0.00	0.00	0.00
2113	Contratistas por Obras Públicas por Pagar a Corto Plazo	0.00	0.00	0.00	0.00	0.00
2114	Participaciones y Aportaciones por Pagar a Corto Plazo	0.00	0.00	0.00	0.00	0.00
2115	Transferencias Otorgadas por Pagar a Corto Plazo	0.00	0.00	0.00	0.00	0.00
2118	Intereses, Comisiones y Otros Gastos de la Deuda Pública por Pagar a Corto Plazo	0.00	0.00	0.00	0.00	0.00
2117	Retenciones y Contribuciones por Pagar a Corto Plazo	183,244.84	183,244.84	0.00	0.00	0.00
2116	Devoluciones de la Ley de Ingresos por Pagar a Corto Plazo	0.00	0.00	0.00	0.00	0.00
2119	Otras Cuentas por Pagar a Corto Plazo	-54.38	-54.38	0.00	0.00	0.00
2120	Documentos por Pagar a Corto Plazo	0.00	0.00	0.00	0.00	0.00
2121	Documentos Comerciales por Pagar a Corto Plazo	0.00	0.00	0.00	0.00	0.00
2122	Documentos con Contratos por Obras Públicas por Pagar a Corto Plazo	0.00	0.00	0.00	0.00	0.00
2126	Otros Documentos por Pagar a Corto Plazo	0.00	0.00	0.00	0.00	0.00

ESF-13 FONDOS Y BIENES DE TERCEROS

2180	Fondos y Bienes de Terceros en Garantía y/o Administración a Corto Plazo	0.00				
2181	Fondos en Garantía a Corto Plazo	0.00				
2182	Fondos en Administración a Corto Plazo	0.00				
2183	Fondos Contingentes a Corto Plazo	0.00				
2184	Fondos de Fideicomisos, Mandatos y Contratos Análogos a Corto Plazo	0.00				
2189	Otros Fondos de Terceros en Garantía y/o Administración a Corto Plazo	0.00				
2180	Valores y Bienes en Garantía a Corto Plazo	0.00				
2280	Fondos y Bienes de Terceros en Garantía y/o Administración a Largo Plazo	0.00				
2281	Fondos en Garantía a Largo Plazo	0.00				

311

2282	Fondos en Administración a Largo Plazo	0.00
2283	Fondos Contingentes a Largo Plazo	0.00
2284	Fondos de Previsiónes, Reservas y Contratos Análogos a Largo Plazo	0.00
2285	Otros Pasivos de Terceros en Garantía y/o Administración a Largo Plazo	0.00
2286	Valores y Bienes en Garantía a Largo Plazo	0.00

ESF-14 PASIVOS DEFERIDOS

2150	Pasivos Diferidos a Corto Plazo	0.00
2151	Ingresos Cobrados por Adelantado a Corto Plazo	0.00
2152	Intereses Cobrados por Adelantado a Corto Plazo	0.00
2159	Otros Pasivos Diferidos a Corto Plazo	0.00
2240	Pasivos Diferidos a Largo Plazo	0.00
2241	Créditos Diferidos a Largo Plazo	0.00
2242	Intereses Cobrados por Adelantado a Largo Plazo	0.00
2249	Otros Pasivos Diferidos a Largo Plazo	0.00

ESF-15 PROVISIONES

2170	Provisiones a Corto Plazo	0.00
2171	Provisiones para Demandas y Juicios a Corto Plazo	0.00
2172	Provisiones para contingencias a Corto Plazo	0.00
2179	Otras Provisiones a Corto Plazo	0.00
2260	Provisiones a Largo Plazo	0.00
2261	Provisiones para Demandas y Juicios a Largo Plazo	0.00
2262	Provisiones para Pensiones a Largo Plazo	0.00
2263	Provisiones para Contingencias a Largo Plazo	0.00
2269	Otras Provisiones a Largo Plazo	0.00

ESF-16 OTROS PASIVOS

2190	Otros Pasivos a Corto Plazo	0.00
2191	Ingresos por Clasificar	0.00
2192	Recaudaciones por Participar	0.00
2199	Otros Pasivos Circulantes	0.00

Bajo protesta de decir verdad declaramos que los Estados Financieros y sus notas, son razonablemente correctos y son responsabilidad del emisor.

FRMA


RIG. JOSE ANTONIO HERNANDEZ CANEDO
 DIRECTOR DEL SMDP TAMPICO, QTO



SINDICATO MUNICIPAL PARA EL
 DESARROLLO MUNICIPAL Y LA ROMPIJA

SISTEMA DIF DE TARIMORO 2024, GTO.
Notas de Desglose Estado de Variación en la Hacienda Pública
DEL 01 DE ENERO DEL 2024 AL 31 DE MARZO DEL 2024
(Cifras en Pesos)

Ejercicio: 2024
Periodicidad: Trimestral
Corte: 1

Notas

VHP-01 PATRIMONIO CONTRIBUIDO

Cuenta	Nombre de la Cuenta	Monto	Tipo	Naturaleza
3110	Aportaciones		0.00	
3120	Donaciones de Capital		0.00	
3130	Actualización de la Hacienda Pública/Patrimonio		1,539,401.78	

VHP-02 PATRIMONIO GENERADO


Cuenta	Nombre de la Cuenta	Monto	Procedencia
3210	Resultado del Ejercicio (Ahorro/ Desahorro)	-325,845.69	
3220	Resultados de Ejercicios Anteriores	7,037,504.08	
3230	Revalúos	0.00	
3231	Revalúo de Bienes Inmuebles	0.00	
3232	Revalúo de Bienes Muebles	0.00	
3233	Revalúo de Bienes Intangibles	0.00	
3239	Otros Revalúos	0.00	
3240	Reservas	0.00	
3241	Reservas de Patrimonio	0.00	
3242	Reservas Territoriales	0.00	
3243	Reservas por Contingencias	0.00	
3250	Rectificaciones de Resultados de Ejercicios Anteriores	-383.00	
3251	Cambios en Políticas Contables	0.00	
3252	Cambios por Errores Contables	0.00	

Bajo protesta de decir verdad declaramos que los Estados Financieros y sus notas, son razonablemente correctos y son responsabilidad del emisor.

FIRMA



ING. JOSE ANTONIO HERNANDEZ CANEDO
 DIRECTOR DEL SMDIF TARIMORO, GTO

FIRMA

C.P. ADRIANA TAMÍ PEREZ
 ADMINISTRADORA DEL SMDIF

SISTEMA NACIONAL DEL BARRIO EL
 DESARROLLO INTEGRAL DE LA FAMILIA

SISTEMA DIF DE TARMORO 2024, GTO.
Notas de Desglose Estado de Flujos de Efectivo
DEL 01 DE ENERO DEL 2024 AL 31 DE MARZO DEL 2024
(Cifras en Pesos)

Ejercicio: 2024
Periodicidad: Trimestral
Corte: 1

Notas

EFE-01 EFECTIVO Y EQUIVALENTES


Cuenta	Nombre de la Cuenta	2024	2023
1111	Efectivo	69,703.11	29,703.11
1112	Bancos/Tesorería	1,485,131.09	1,922,112.80
1113	Bancos/Dependencias y Otros	0.00	0.00
1114	Inversiones Temporales (Hasta 3 meses)	0.00	0.00
1115	Fondos con Afectación Específica	0.00	0.00
1116	Depósitos de Fondos de Terceros en Garantía y/o Administración	0.00	0.00
1119	Otros Efectivos y Equivalentes	0.00	0.00
1110	Total de Efectivo y Equivalentes	1,554,834.20	1,951,816.91

EFE-02 ADQ. DE ACT. DE INVERSIÓN EFECTIVAMENTE PAGADAS

Cuenta	Nombre de la Cuenta	2024	2023
1230	Bienes Inmuebles, Infraestructura y Construcciones en Proceso	6,678,269.96	0.00
1231	Terranos	710,825.35	0.00
1232	Viviendas	0.00	0.00
1233	Edificios no Habitacionales	5,767,444.69	0.00
1234	Infraestructura	199,999.92	0.00
1235	Construcciones en Proceso en Bienes de Dominio Público	0.00	0.00
1236	Construcciones en Proceso en Bienes Propios	0.00	0.00
1239	Otros Bienes Inmuebles	0.00	0.00
1240	Bienes Muebles	2,061,247.11	27,837.68
1241	Mobiliario y Equipo de Administración	703,505.37	27,837.68
1242	Mobiliario y Equipo Educativo y Recreativo	112,737.13	0.00
1243	Equipo e Instrumental Médico y de Laboratorio	24,960.50	0.00
1244	Vehículos y Equipo de Transporte	1,181,191.00	0.00
1245	Equipo de Defensa y Seguridad	0.00	0.00
1246	Maquinaria, Otros Equipos y Herramientas	36,833.11	0.00
1247	Colecciones, Obras de Arte y Objetos Valiosos	0.00	0.00
1248	Activos Biológicos	0.00	0.00
1250	Activos Intangibles	0.00	0.00
1251	Software	0.00	0.00
1252	Patentes, Marcas y Derechos	0.00	0.00
1253	Concesiones y Franquicias	0.00	0.00
1254	Licencias	0.00	0.00
1259	Otros Activos Intangibles	0.00	0.00
	Total de Aplicación de efectivo por Actividades de Inversión	8,739,517.07	27,837.68

EFE-03 CONCILIACION DE FLUJOS DE EFECTIVO NETOS

Cuenta	Nombre de la Cuenta	2024	2023
3210	Resultados del Ejercicio Ahorro/Desahorro	-326,846.69	123,383.03
	(+) Movimientos de partidas (o rubros) que no afectan al efectivo	0.00	0.00
6400	INTERESES, COMISIONES Y OTROS GASTOS DE LA DEUDA PUBLICA	0.00	0.00
5410	Intereses de la deuda pública	0.00	0.00
5411	Intereses de la Deuda Pública Interna	0.00	0.00
5420	Comisiones de la deuda pública	0.00	0.00
5421	Comisiones de la Deuda Pública Interna	0.00	0.00
5430	Gastos de la deuda pública	0.00	0.00
5431	Gastos de la Deuda Pública Interna	0.00	0.00
5440	Costo por coberturas	0.00	0.00
5441	Costo por coberturas	0.00	0.00
5450	Apoyos financieros	0.00	0.00
5451	Apoyos Financieros a Intermediarios	0.00	0.00
5452	Apoyo Financieros a Ahorradores y Deudores del Sistema Financiero Nacional	0.00	0.00
6600	OTROS GASTOS Y PERDIDAS EXTRAORDINARIAS	0.00	0.00
6610	Estimaciones, Depreciaciones, Deterioros, Obsolescencia y Amortizaciones	0.00	0.00
5511	Estimaciones por Pérdida o Deterioro de Activos Circulantes	0.00	0.00
5512	Estimaciones por Pérdida o Deterioro de Activo no Circulante	0.00	0.00
5513	Depreciación de Bienes Inmuebles	0.00	0.00
5514	Depreciación de Infraestructura	0.00	0.00
5515	Depreciación de Bienes Muebles	0.00	0.00
5516	Deterioro de los Activos Biológicos	0.00	0.00
5517	Amortización de Activos Intangibles	0.00	0.00
5518	Disminución de Bienes por pérdida, obsolescencia y deterioro	0.00	0.00
6620	Provisiones	0.00	0.00
5521	Provisiones de Pasivos a Corto Plazo	0.00	0.00
5522	Provisiones de Pasivos a Largo Plazo	0.00	0.00
6630	Disminución de Inventarios	0.00	0.00
5531	Disminución de Inventarios de Mercancías para Venta	0.00	0.00
5532	Disminución de Inventarios de Mercancías Terminadas	0.00	0.00
5533	Disminución de Inventarios de Mercancías en Proceso de Elaboración	0.00	0.00
5534	Disminución de Inventarios de Materias Primas, Materiales y Suministros para Producción	0.00	0.00
5535	Disminución de Almacén de Materiales y Suministros de Consumo	0.00	0.00



5590	Otros Gastos	0.00	0.00
5591	Gastos de Ejercicios Anteriores	0.00	0.00
5592	Pérdidas por Responsabilidades	0.00	0.00
5593	Bonificaciones y Descuentos Otorgados	0.00	0.00
5594	Diferencias por Tipo de Cambio Negativas en Efectivo y Equivalentes	0.00	0.00
5595	Diferencias de Cotizaciones Negativas en Valores Negociables	0.00	0.00
5596	Resultado por Posición Monetaria	0.00	0.00
5597	Pérdidas por Participación Patrimonial	0.00	0.00
5599	Otros Gastos Varios	0.00	0.00
5600	INVERSIÓN PÚBLICA	0.00	0.00
5610	Inversión Pública no Capitalizable	0.00	0.00
5611	Construcción en Bienes no Capitalizable	0.00	0.00
2110	Incremento en Cuentas por Pagar de Operación	0.00	0.00
2111	Provisiones capítulo 1000	0.00	0.00
2112	Provisiones capítulo 2000	0.00	0.00
2112	Provisiones capítulo 3000	0.00	0.00
2115	Provisiones capítulo 4000	0.00	0.00
2114	Provisiones capítulo 8000	0.00	0.00
5120	Almacén de Materiales y Suministros de Consumo	0.00	0.00
5120	Almacén de Materiales y Suministros de Consumo	0.00	0.00
	(-) Movimientos de partidas (o rubros) que afectan al efectivo	0.00	0.00
4300	OTROS INGRESOS Y BENEFICIOS	0.00	0.00
4310	Ingresos Financieros	0.00	0.00
4311	Intereses Ganados de Títulos, Valores y demás Instrumentos Financieros	0.00	0.00
4319	Otros Ingresos Financieros	0.00	0.00
4320	Incremento por Variación de Inventarios	0.00	0.00
4321	Incremento por Variación de Inventarios de Mercancías para Venta	0.00	0.00
4322	Incremento por Variación de Inventarios de Mercancías Terminadas	0.00	0.00
4323	Incremento por Variación de Inventarios de Mercancías en Proceso de Elaboración	0.00	0.00
4324	Incremento por Variación de Inventarios de Materias Primas, Materiales y Suministros para Producción	0.00	0.00
4325	Incremento por Variación de Almacén de Materias Primas, Materiales y Suministros de Consumo	0.00	0.00
4330	Disminución del Exceso de Estimaciones por Pérdida o Deterioro u Obsolescencia	0.00	0.00
4331	Disminución del Exceso de Estimaciones por Pérdida o Deterioro u Obsolescencia	0.00	0.00
4340	Disminución del Exceso de Provisiones	0.00	0.00
4341	Disminución del Exceso de Provisiones	0.00	0.00
4390	Otros Ingresos y Beneficios Varios	0.00	0.00
4392	Bonificaciones y Descuentos Obtenidos	0.00	0.00
4393	Diferencias por Tipo de Cambio a Favor	0.00	0.00
4394	Diferencias de Cotizaciones a Favor en Valores Negociables	0.00	0.00
4395	Resultado por Posición Monetaria	0.00	0.00
4396	Utilidades por Participación Patrimonial	0.00	0.00
4397	Diferencias por Reestructuración de Deuda Pública a Favor	0.00	0.00
4399	Otros Ingresos y Beneficios Varios	0.00	0.00
1120	Incremento en Cuentas por Cobrar de Operación	0.00	0.00
1124	Ingresos por recuperar CRI 10	0.00	0.00
1124	Ingresos por recuperar CRI 20	0.00	0.00
1124	Ingresos por recuperar CRI 30	0.00	0.00
1124	Ingresos por recuperar CRI 40	0.00	0.00
1124	Ingresos por recuperar CRI 50	0.00	0.00
1124	Ingresos por recuperar CRI 60	0.00	0.00
1122	Cuentas por cobrar CRI 70	0.00	0.00
1122	Cuentas por cobrar CRI 80	0.00	0.00
1122	Cuentas por cobrar CRI 90	0.00	0.00
5120	Almacén de Materiales y Suministros de Consumo	0.00	0.00
5120	Almacén de Materiales y Suministros de Consumo	0.00	0.00
	= Flujos de Efectivo Netos de las Actividades de Operación	-325,845.69	123,363.03

Bajo protesta de decir verdad declaramos que los Estados Financieros y sus notas, son razonablemente correctos y son responsabilidad del emisor.

FIRMA

ING. JOSE ANTONIO HERNANDEZ CANEDO
DIRECTOR DEL SMDIF TARIMORO, GTO

FIRMA

C.P. ADRIANA WAID PEREZ
ADMINISTRADORA DEL SMDIF

DocuSign Envelope ID: 8A8A8A8A-8A8A-8A8A-8A8A-8A8A8A8A8A8A

SISTEMA MUNICIPAL DE DESARROLLO INTEGRAL DE LA COMUNIDAD